




**Установочные карты  
для  
KIA CEE'D**



Место  
расположения  
сирены и  
концевика капота.




Провод для  
подключения зажигания IGN 1.


Провод для  
подключения питания  
сигнализации +12В.



Место  
расположения  
светодиода и  
провода генератора.



Место  
расположения  
кнопки «Валет» и  
датчика удара.



Провода для  
подключения  
управления Ц.З. (-).

Провод для  
подключения концевиков  
всех дверей.

EASA


Провод для  
подключения  
зажигания IGN 1.


Провод для  
подключения питания  
сигнализации +12В.

Провод для  
подключения АСС.

Провод для  
подключения  
стартера.

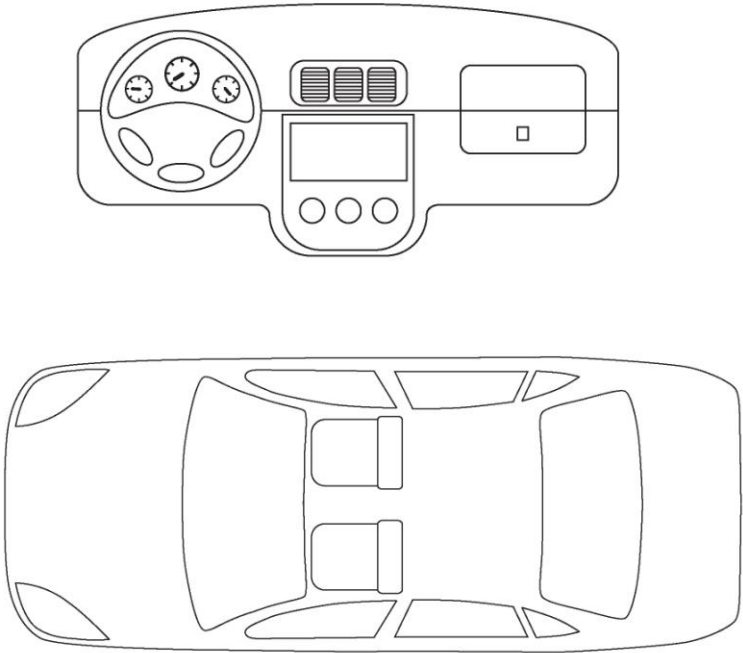
Провод для  
подключения IGN 2.





Жгут с проводами  
для подключения  
бензонасоса, поворотов,  
концевика багажника,  
управления Ц.З. по (+).



Необходимые цепи для работы системы		Место расположения и подключения в автомобиле	Цвет штатного провода автомобиля			
Питание системы	Питание	Блок предохранителей Жгут замка зажигания	Белый толстый Красный			
	Масса	Кузов				
	IGN1	Блок предохранителей Жгут замка зажигания	Красный толстый Бело-синий			
	IGN2	Жгут замка зажигания	Белый			
	ACC	Жгут замка зажигания	Зеленый			
Блокировка	Зажигание	Жгут замка зажигания	Бело-синий			
	Стартер	Жгут замка зажигания	Черно-желтый			
	Бензонасос	Левый порог	Красно-черный средний			
	Другое					
	Форсунки					
Свет	Поворотники	Левый порог	Синий Желто-красный			
	Габариты					
	Стоп-сигналы	Лягушка педали тормоза	Белый			
Подключ. концевиков	Капот			1.	Блок управления	
	Багажник	Левый порог	Зелено-черный тонкий	2.	Предохранитель	
	Остальные двери	За пепельницей	Черный тонкий	3.	Кнопка Valet	
	Водительская дверь			4.	Датчик удара	
Замки	ЦЗ управление	За пепельницей	Желто-красный(-) закрыть Желтый(-) открыть	5.	Датчик объема	
	ЦЗ силовые	Левый порог	Зеленый(+) открыть Серый(+) закрыть	6.	Пейджер	
	Открывание багажника			7.	Реле блокировки	
Генератор		На щитке приборов	Бело-черный	8.		
				9.		
				10.		