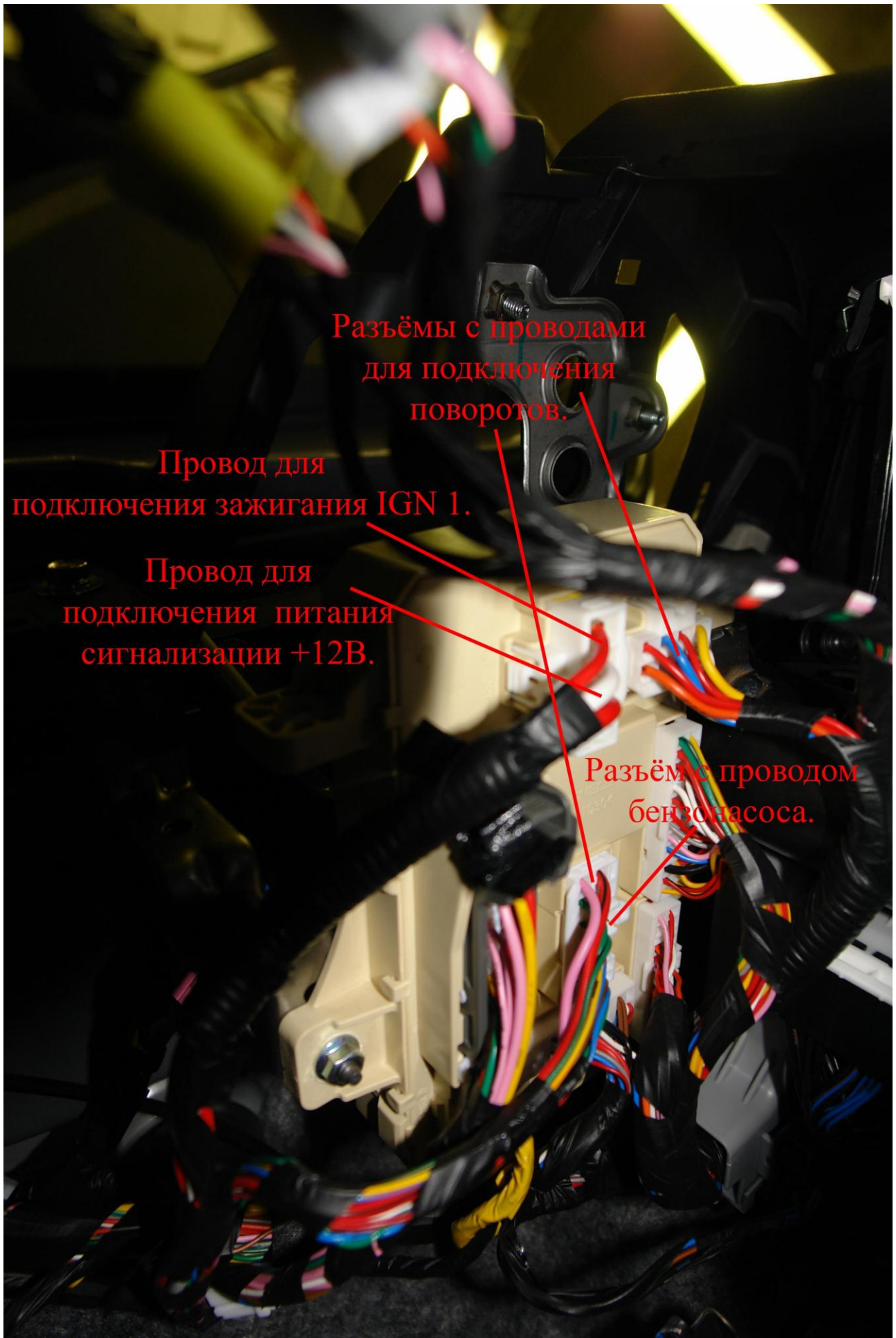




**Установочные карты  
для  
KIA CERATO**



Разъёмы с проводами  
для подключения  
поворотов.

Провод для  
подключения зажигания IGN 1.

Провод для  
подключения питания  
сигнализации +12В.

Разъём с проводом  
бензонасоса.



Место  
расположения  
сирены и  
концевика капота.



Провода для  
подключения питания  
сигнализации +12В.

Провод для  
подключения АСС.

Провод для  
подключения стартера.


Провод для  
подключения  
зажигания IGN 1.


Провод для  
подключения  
IGN 2.

Место расположения  
кнопки «Ваlet»  
и  
датчика удара.



Жгут с проводами  
для подключения  
бензонасоса, поворотов,  
концевика багажника,  
концевиков всех дверей.




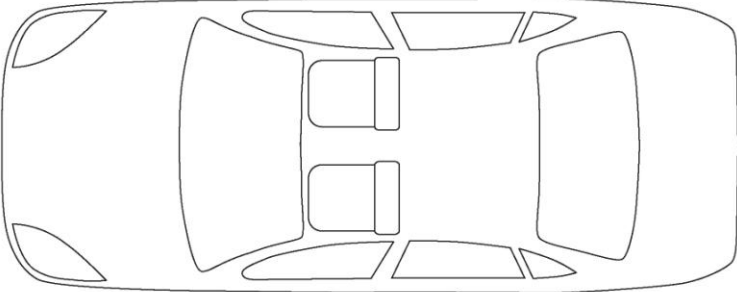


Провода для  
подключения управления  
Ц.З. по (-).



Место  
расположения  
светодиода.



Необходимые цепи для работы системы		Место расположения и подключения в автомобиле	Цвет штатного провода автомобиля			
Питание системы	Питание	Жгут замка зажигания Блок предохранителей	Красный толстый Белый толстый	 		
	Масса	Кузов				
	IGN1	Жгут замка зажигания Блок предохранителей	Синий толстый Красный толстый			
	IGN2	Жгут замка зажигания	Белый			
	ACC	Жгут замка зажигания	Зеленый			
Блокировка	Зажигание	Жгут замка зажигания	Синий толстый			
	Стартер	Жгут замка зажигания	Черно-желтый			
	Бензонасос	Блок предохранителей средний белый разъем	Зеленый толстый			
	Другое					
	Форсунки					
Свет	Поворотники	Блок предохранителей верхний белый разъем и средний белый разъем	Синий Желтый			
	Габариты					
	Стоп-сигналы	Лягушка педали тормоза	Белый			
Подключ. концевиков	Капот			1.	Блок управления	
	Багажник	Левый порог	Зеленый	2.	Предохранитель	
	Остальные двери	Левый порог	Серо-оранжевый	3.	Кнопка Valet	
	Водительская дверь			4.	Датчик удара	
Замки	ЦЗ управление	Жгут из двери водителя	Зеленый(-) закрыть Желтый(-) открыть	5.	Датчик объема	
	ЦЗ силовые			6.	Пейджер	
	Открытие багажника			7.	Реле блокировки	
Генератор				8.		
Ручной тормоз				9.		
				10.		