




KIA MOTORS

**Установочные карты
для
KIA PICANTO**



Разъём с проводом
подключения
пианиа сигнализации +12В.


Разъём с проводом
подключения IGN 1.

Жгут с проводами
для подключения
концевиков всех дверей,
концевика багажника,
габаритов, поворотников,
бензонасоса.





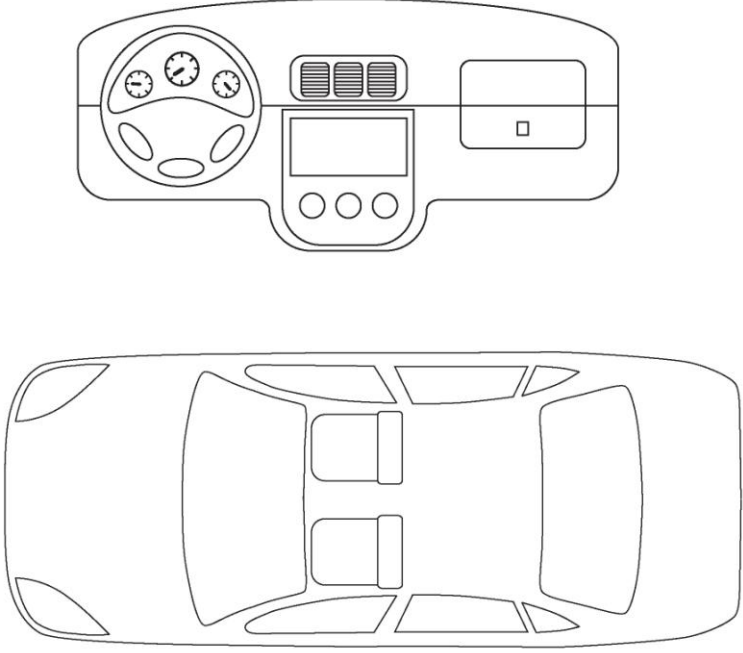
Место установки
эл., мех., замка двери



Место
расположения
сирены.



Место
расположения
светодиода

Необходимые цепи для работы системы		Место расположения и подключения в автомобиле	Цвет штатного провода автомобиля			
Питание системы	Питание	КИК-панель большой белый разъем	Белый толстый			
	Масса	Кузов				
	IGN1	КИК-панель большой белый разъем	Желтый толстый			
	IGN2					
	ACC					
Блокировка	Зажигание					
	Стартер					
	Бензонасос	Левый порог	Коричнево-оранжевый			
	Другое					
	Форсунки					
Свет	Поворотники	Левый порог	Серый Бело-оранжевый			
	Габариты	Левый порог	Розовый			
	Стоп-сигналы					
Подключ. концевиков	Капот			1.	Блок управления	
	Багажник	Левый порог	Зелено-оранжевый	2.	Предохранитель и	
	Остальные двери	Левый порог	Сине-красный	3.	Кнопка Valet	
	Водительская дверь			4.	Датчик удара	
Замки	ЦЗ управление	Устанавливается мотор в дверь водителя		5.	Датчик объема	
	ЦЗ силовые			6.	Пейджер	
	Открытие багажника			7.	Реле блокировки	
Генератор				8.		
Ручной тормоз				9.		
				10.		