



ТЕХНИЧЕСКАЯ КАРТА ПОДКЛЮЧЕНИЯ CITROEN модель C-CROSSER CAN с 2007

ДЛЯ MED 3200 - MED 5000 - MED 7000 - MED AS3

ПРОГРАММИРОВАНИЕ:

- Исключить указатели поворотов при постановке/снятии с охраны.
- Постановка на охрану после закрытия дверей (отложенная постановка).

ПОДКЛЮЧЕНИЕ:

CAN BUS:

За автомагнитолой.

СИНИЙ/ЖЕЛТЫЙ провод med соединить с **БЕЛЫМ/СЕРЕБРИСТЫМ** проводом, контакт №18.

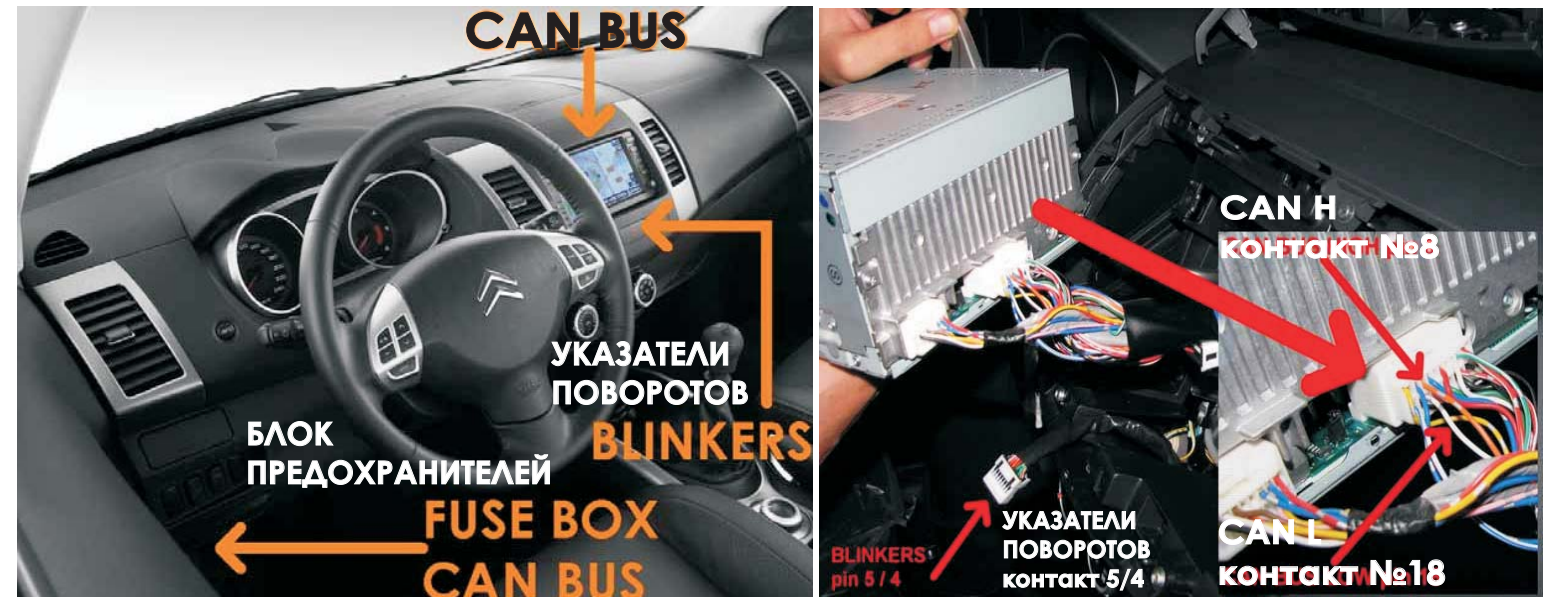
СИНИЙ/КРАСНЫЙ провод med соединить с **ОРАНЖЕВЫМ/СЕРЕБРИСТЫМ** проводом, контакт №8.

ИЛИ:

В блоке предохранителей **БЕЛЫЙ** 24-х контактный разъем C-301.

СИНИЙ/КРАСНЫЙ провод med соединить с **ЖЕЛТЫМ/ЗЕЛЕНЫМ** проводом.

СИНИЙ/ЖЕЛТЫЙ провод med соединить с **КРАСНЫМ/ЧЕРНЫМ** проводом.



УКАЗАТЕЛИ ПОВОРОТОВ:

Управление по одному проводу:

Для MED 6000/7000 MED 2200/3200 с серийным номером старше 1921000000.

БЕЛЫЙ 16-ти контактный разъем, отрицательное импульсное управление.

ЗЕЛЕНый/ЧЕРНЫЙ провод med соединить с **ЗЕЛЕНЫМ/СЕРЕБРИСТЫМ** проводом, контакт №5 для дизельных машин.

ЗЕЛЕНый/ЧЕРНЫЙ провод med соединить с **ЗЕЛЕНЫМ/СЕРЕБРИСТЫМ** проводом, контакт №4 для бензиновых машин.

Силовое управление:

БЕЛЫЙ 16-ти контактный разъем **C-304** в блоке предохранителей.

КРАСНЫЙ/СЕРЕБРИСТЫЙ провод, контакт **№9**.

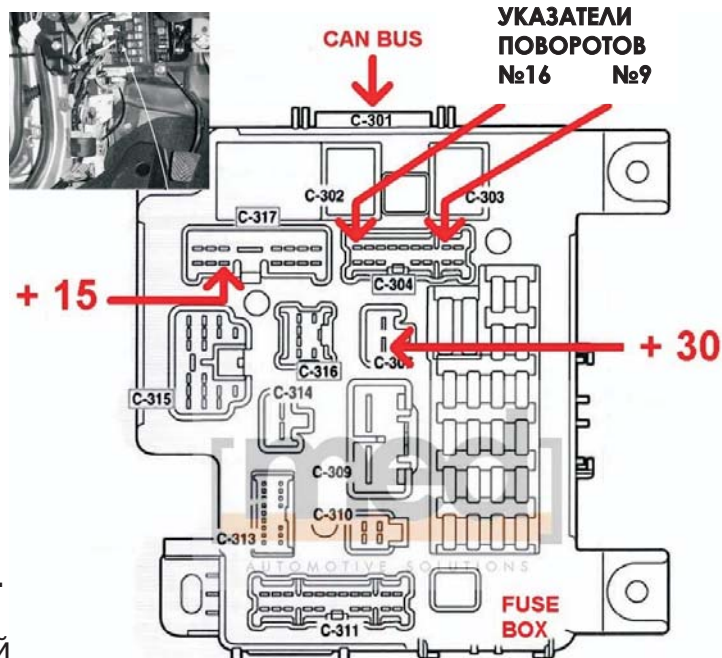
ГОЛУБОЙ/СЕРЕБРИСТЫЙ провод, контакт **№16**.

+30: **ЧЕРНЫЙ** 2-х контактный разъем в блоке предохранителей **C-307**, **БЕЛЫЙ** провод, контакт **№2**.

+15: **БЕЛЫЙ** 15-ти контактный разъем в блоке предохранителей **C-317**, **ЧЕРНЫЙ/БЕЛЫЙ** провод, контакт **№5**.

+50: на замке зажигания, 6-ти контактный разъем, **ОРАНЖЕВЫЙ/СЕРЕБРИСТЫЙ** провод, контакт **№5**.

БЕНЗОНАСОС: на замке зажигания, 6-ти контактный разъем, **БЕЛЫЙ/СЕРЕБРИСТЫЙ** провод, контакт **№2**.




ПОДКЛЮЧЕНИЕ ДЛЯ MED 2200 - MED 4000 - MED 6000 - MED LOCKER

УПРАВЛЕНИЕ ЦЕНТРАЛЬНЫМ ЗАМКОМ:

В блоке предохранителей:

КОРИЧНЕВЫЙ 24-х контактный разъем, **КРАСНЫЙ/ОРАНЖЕВЫЙ** провод, контакт **№9**, отрицательное управление при открытии.

КОРИЧНЕВЫЙ 24-х контактный разъем, **БЕЛЫЙ/ЧЕРНЫЙ** провод, контакт **№10**, отрицательное управление при закрытии.



ПРИМЕЧАНИЕ:

- Кнопки дверей и багажника распознаются шиной **CAN**.
- Кнопку капота необходимо проверить.
- При наличии штатных ультразвуковых датчиков их следует отключить.

ВНИМАНИЕ: вся вышеуказанная информация является справочной и должна быть проверена, т.к. производитель автомобилей может внести изменения в первоначальную схему.