



ТЕХНИЧЕСКАЯ КАРТА ПОДКЛЮЧЕНИЯ CITROEN модель C5 CAN с 2008

ПРОГРАММНОЕ ОБЕСПЕЧЕНИЕ БЕЗ УКАЗАТЕЛЕЙ ПОВОРОТОВ

MED 3200 - 7000 5000 - AS3 с серийным номером старше 1821000000

MED 3200.F/6 - 5000. F/6 - AS3.F с серийным номером до 1820999999

используйте программу:

NO PSA PROGRAMMING NEEDED (НЕ ТРЕБУЕТ ПРОГРАММИРОВАНИЯ PSA)



РЕКОМЕНДУЕМОЕ ПРОГРАММИРОВАНИЕ:

- Исклучить мигание указателей поворотов при постановке/снятии с охраны.
- Активация предварительного срабатывания сигнализации.

ПОДКЛЮЧЕНИЕ CAN BUS:

БЕЛЫЙ разъем с **ЧЕРНЫМ** 40-контактным фиксатором.
EH1


ЖЕЛТЫЙ/КРАСНЫЙ провод **med** соединить с проводом на контакте № 4.




ЧЕРНЫЙ 10-контактный разъем. **PB**

СИНИЙ/КРАСНЫЙ провод **med** соединить с проводом на контакте № 8.

СИНИЙ/ЖЕЛТЫЙ провод **med** соединить с проводом на контакте № 10.



СЕРЫЙ 16-контактный разъем. **PH2**
СИНИЙ провод **med** соединить с проводом на
контакте **№ 15**.



ПРИМЕЧАНИЕ:

Кнопки дверей и багажника распознаются шиной **CAN**.
Распознавание кнопки капота шиной **CAN** необходимо проверить.

ВНИМАНИЕ:

При запираии дверей с помощью оригинального пульта ДУ при активированной функции “Управление указателями поворотов” (все указатели поворотов мигают одновременно), сигнализация не ставится на охрану.

При наличии штатных ультразвуковых датчиков их следует отключить.

ВНИМАНИЕ:

Вся вышеуказанная информация является справочной и должна быть проверена, так как производитель автомобилей может внести изменения в первоначальную схему.