


ДЛЯ MED 3200 - MED 5000 - MED 7000 - MED AS3

ПРОГРАМИРОВАНИЕ:

- Исклучить указатели поворотов при постановке/снятии с охраны.
- Активация сигнализации при закрывании дверей (после отключения по причине открытой двери).

ПОДКЛЮЧЕНИЕ:**CAN BUS:**

ЧЕРНЫЙ 8-ми контактный разъем:
СИНИЙ/КРАСНЫЙ провод med соединить с **БЕЛЫМ/ОРАНЖЕВЫМ** проводом - **CAN H**.
СИНИЙ/ЖЕЛТЫЙ провод med соединить с **БЕЛЫМ/ФИОЛЕТОВЫМ** проводом - **CAN L**.




+30: на замке зажигания, **ЧЕРНЫЙ** 4-х контактный разъем, **КРАСНЫЙ/ОРАНЖЕВЫЙ** провод.

+15: на замке зажигания, **ЧЕРНЫЙ** 4-х контактный разъем, **РОЗОВЫЙ/БЕЛЫЙ** провод.


КЛАКСОН:

БЕЛЫЙ 6-ти контактный разъем:
ЗЕЛЕНый/ФИОЛЕТОВЫЙ провод, отрицательное управление.

**УКАЗАТЕЛИ ПОВОРОТОВ:**

ЧЕРНЫЙ 10-ти контактный разъем:
БЕЛЫЙ/КРАСНЫЙ провод, контакт №1.
БЕЛЫЙ/СВЕТЛО-КОРИЧНЕВЫЙ провод, контакт №2.

КОРИЧНЕВЫЙ 16-ти контактный разъем:
ЗЕЛЕНый/КРАСНЫЙ провод, контакт №4
БЕЛЫЙ/ЖЕЛТЫЙ провод, контакт №6

**ПРИМЕЧАНИЕ:**

Кнопки дверей и багажника распознаются шиной CAN.
Кнопку капота необходимо проверить.

ВНИМАНИЕ: вся вышеуказанная информация является справочной и должна быть проверена, т.к. производитель автомобилей может внести изменения в первоначальную схему.