


ДЛЯ MED3200 - MED 5000 - MED 7000 - MED AS3

**ПРОГРАММИРОВАНИЕ:**

- Исключить указатели поворотов при постановке/снятии с охраны.
- Активация сигнализации при закрытии дверей (после отключения по причине закрытой двери).

**ПОДКЛЮЧЕНИЕ:****CAN BUS:**

**ЧЕРНЫЙ** 8-ми контактный разъем:  
**СИНИЙ/КРАСНЫЙ** провод med  
соединить с **БЕЛЫМ/ОРАНЖЕВЫМ**  
проводом - **CAN H**.  
**СИНИЙ /ЖЕЛТЫЙ** провод med  
соединить с **БЕЛЫМ/ФИОЛЕТОВЫМ**  
проводом - **CAN L**.




**+30:** на замке зажигания, **ЧЕРНЫЙ** 4-х контактный разъем, **КРАСНЫЙ/ОРАНЖЕВЫЙ** провод.

**+15:** на замке зажигания, **ЧЕРНЫЙ** 4-х контактный разъем, **РОЗОВЫЙ/БЕЛЫЙ** провод.


**КЛАКСОН:**

**БЕЛЫЙ** 6-ти контактный разъем:  
**ЗЕЛЕНый/ФИОЛЕТОВЫЙ** провод, отрицательное управление.

**УКАЗАТЕЛИ ПОВОРОТОВ:**

**ЧЕРНЫЙ** 10-ти контактный разъем:  
**БЕЛЫЙ/КРАСНЫЙ** провод, контакт №1.  
**БЕЛЫЙ/СВЕТЛО-КОРИЧНЕВЫЙ** провод,  
контакт №2.

**КОРИЧНЕВЫЙ** 16-ти контактный разъем:  
**ЗЕЛЕНый/КРАСНЫЙ** провод, контакт №4.  
**БЕЛЫЙ/ЖЕЛТЫЙ** провод, контакт №6.

**ПРИМЕЧАНИЕ:**

Кнопки дверей и багажника распознаются шиной **CAN**.  
Кнопку капота необходимо проверить.

**ВНИМАНИЕ:** вся вышеуказанная информация является справочной и должна быть проверена, т.к. производитель автомобилей может внести изменения в первоначальную схему.