

ДЛЯ MED 3200 - MED 5000 - MED 7000 - MED AS3

ПРОГРАММИРОВАНИЕ:

- Исключить указатели поворотов при постановке/снятии с охраны.
- Активация сигнализации при закрытии дверей (после отключения по причине закрытой двери).

ПОДКЛЮЧЕНИЕ:

CAN BUS:

В блоке предохранителей **ЧЕРНЫЙ/СЕРЫЙ** 42-х контактный разъем:

СИНИЙ/КРАСНЫЙ провод med соединить с **СИНИМ** проводом, контакт №10 - CAN H.

СИНИЙ /ЖЕЛТЫЙ провод med соединить с **КРАСНЫМ** проводом, контакт №1 - CAN L.




ИЛИ, ДРУГОЙ СПОСОБ:

В блоке предохранителей **СИНИЙ/СЕРЫЙ** 72-х контактный разъем:

СИНИЙ/КРАСНЫЙ провод med соединить с **ЧЕРНЫМ** проводом, контакт №70 - CAN H.

СИНИЙ /ЖЕЛТЫЙ провод med соединить с **ЖЕЛТЫМ** проводом, контакт №69 - CAN L.





+15: на замке зажигания, 6-ти контактный разъем, **ЗЕЛЕНЫЙ** провод.

+50: на замке зажигания, 6-ти контактный разъем, **ОРАНЖЕВЫЙ** провод.

ИЛИ +50: в блоке предохранителей, **ЧЕРНЫЙ/СЕРЫЙ** 56-ти контактный разъем, **СИНИЙ** провод.

+30: в блоке предохранителей, **ЧЕРНЫЙ/СЕРЫЙ** 56-ти контактный разъем, **БЕЛЫЙ** провод.

БЕНЗОПОМПА: в блоке предохранителей, **ЧЕРНЫЙ/СЕРЫЙ** 56-ти контактный разъем, **РОЗОВЫЙ** провод.




УКАЗАТЕЛИ ПОВОРОТОВ:

Управление по одному проводу:

Только для **MED 6000/7000/MED 2200/3200** с серийным номером старше **1921000000**.

В блоке предохранителей, **ЧЕРНЫЙ/СЕРЫЙ** 72-х контактный разъем, отрицательное продолжительное управление.

ЗЕЛЕНЫЙ/ЧЕРНЫЙ провод med соединить с **РОЗОВЫМ** проводом, контакт №23.



КНОПКИ КАПОТА:

В блоке предохранителей **ЧЕРНЫЙ/СЕРЫЙ** 72-х контактный разъем, **ОРАНЖЕВЫЙ** провод, контакт №30.

ПРИМЕЧАНИЕ:

Кнопки дверей и багажника распознаются шиной CAN.

Кнопку капота необходимо проверить.

ВНИМАНИЕ: вся вышеуказанная информация является справочной и должна быть проверена, т.к. производитель автомобилей может внести изменения в первоначальную схему.