ТЕХНИЧЕСКАЯ КАРТА ПОДКЛЮЧЕНИЯ MAZDA 6 с 2008 CAN BUS

ПОДКЛЮЧЕНИЕ:

MED 3200 - MED 5000 - MED 7000 - MED As3 с серийным номером старше 2021000000

ПОДКЛЮЧЕНИЕ CAN BUS T

РЕКОМЕНДУЕМОЕ ПРОГРАММИРОВАНИЕ:
- Исключить мигание указателей поворотов при постановке/снятии с охраны.
- Постановка на охрану после закрытия дверей (отложенная постановка).

ПОДКЛЮЧЕНИЕ CAN BUS T:

В многофункциональном блоке с предохранителями, **БЕЛЫЙ/ЧЕРНЫЙ** 16-ти контактный разъем:

ЖЕЛТЫЙ провод **med** соединить с **ЖЕЛТЫМ/ЧЕРНЫМ** проводом, контакт **№ 10 CAN BUS H**

ЖЕЛТЫЙ/ГОЛУБОЙ провод **med** соединить с **ЗЕЛЕНЫМ** проводом, контакт **№ 9 CAN BUS L**



ПРИМЕЧАНИЕ:
Зажигание **[+15]**, кнопки дверей и багажника распознаются шиной CAN.
Распознавание кнопки капота необходимо проверить.

УКАЗАТЕЛИ ПОВОРОТОВ:

БЕЛЫЙ 16-ти контактный разъем, на блоке предохранителей.

ЗЕЛЕНЫЙ/БЕЛЫЙ провод.
ЗЕЛЕНЫЙ/ОРАНЖЕВЫЙ провод.

КЛАКСОН:

ЧЕРНЫЙ 24-контактный разъем.
ФИОЛЕТОВЫЙ/БЕЛЫЙ провод, отрицательное управление.



ПОДКЛЮЧЕНИЕ +15/+30/+50:



+15:
БЕЛЫЙ 14-контактный разъем:
РОЗОВЫЙ провод, контакт **№ 12**.

+30:
БЕЛЫЙ/СИНИЙ 40-контактный разъем:
ЗЕЛЕНЫЙ/ЖЕЛТЫЙ провод.

+50:
БЕЛЫЙ/СИНИЙ 40-контактный разъем:
БЕЛЫЙ/ГОЛУБОЙ провод.

ВНИМАНИЕ: вся вышеуказанная информация является справочной и должна быть проверена, так как производитель автомобилей может внести изменения в первоначальную схему.