



ТЕХНИЧЕСКАЯ КАРТА ПОДКЛЮЧЕНИЯ PEUGEOT модель 307 CC NO BLINKER с 2006

ПРОГРАММНОЕ ОБЕСПЕЧЕНИЕ БЕЗ УКАЗАТЕЛЕЙ ПОВОРОТОВ

MED 3200 - 7000 5000 - AS3 с серийным номером старше 1821000000

MED 3200.F/6 - 5000. F/6 - AS3.F с серийным номером до 1820999999

используйте программу:

NO PSA PROGRAMMING NEEDED (НЕ ТРЕБУЕТ ПРОГРАММИРОВАНИЯ PSA)



РЕКОМЕНДУЕМОЕ ПРОГРАММИРОВАНИЕ:

- Исключить мигание указателей поворотов при постановке/снятии с охраны.
- Активация предварительного срабатывания сигнализации.

ПОДКЛЮЧЕНИЕ CAN BUS:

БЕЛЫЙ разъем с **ЧЕРНЫМ** 40-контактным фиксатором. EH1


ЖЕЛТЫЙ/КРАСНЫЙ провод med соединить с проводом на контакте № 4.




ЧЕРНЫЙ 10-контактный разъем. PB

СИНИЙ/КРАСНЫЙ провод med соединить с проводом на контакте № 8.

СИНИЙ/ЖЕЛТЫЙ провод med соединить с проводом на контакте № 10.



СЕРЫЙ 16-контактный разъем. **РН2**
СИНИЙ провод **med** соединить с проводом на
контакте **№ 15**.



ПРИМЕЧАНИЕ:

Кнопки дверей и багажника распознаются шиной **CAN**.
Распознавание кнопки капота шиной **CAN** необходимо проверить.

ВНИМАНИЕ:

Запирание дверей при помощи оригинального пульта ДУ, при активированной функции
“Управление указателями поворотов” (все указатели поворотов мигают одновременно),
сигнализация не ставится на охрану.

При наличии штатных ультразвуковых датчиков их следует отключить.

ВНИМАНИЕ:

Вся вышеуказанная информация является справочной и должна быть проверена, так как
производитель автомобилей может внести изменения в первоначальную схему.