



ТЕХНИЧЕСКАЯ КАРТА ПОДКЛЮЧЕНИЯ PEUGEOT модель 308 с 2007

ПРОГРАММНОЕ ОБЕСПЕЧЕНИЕ БЕЗ УКАЗАТЕЛЕЙ ПОВОРОТОВ

MED 3200 - 7000 5000 - AS3 с серийным номером старше 1821000000

MED 3200.F/6 - 5000. F/6 - AS3.F с серийным номером до 1820999999

используйте программу:

NO PSA PROGRAMMING NEEDED (НЕ ТРЕБУЕТ ПРОГРАММИРОВАНИЯ PSA)



РЕКОМЕНДУЕМОЕ ПРОГРАММИРОВАНИЕ:

- Исключить мигание указателей поворотов при постановке/снятии с охраны.

ПОДКЛЮЧЕНИЕ CAN BUS:

БЕЛЫЙ 40-контактный разъем EH1


ЖЕЛТЫЙ/КРАСНЫЙ провод med соединить с проводом на контакте № 4.




ЧЕРНЫЙ 10-контактный разъем. PB

СИНИЙ/КРАСНЫЙ провод med соединить с проводом на контакте № 8.

СИНИЙ/ЖЕЛТЫЙ провод med соединить с проводом на контакте № 10.



СЕРЫЙ 16-контактный разъем. **PH2**
СИНИЙ провод **med** соединить с проводом на
контакте **№ 15**.



ПРИМЕЧАНИЕ:

- Кнопки дверей и багажника распознаются шиной CAN
- Сигнализация встает на охрану путем нажатия кнопки закрытия дверей на оригинальном пульте дистанционного управления и путем механического закрытия двери водителя с помощью оригинального ключа.
- При наличии штатных ультразвуковых датчиков их следует отключить.

ВНИМАНИЕ:

Вся вышеуказанная информация является справочной и должна быть проверена, так как производитель автомобилей может внести изменения в первоначальную схему.

